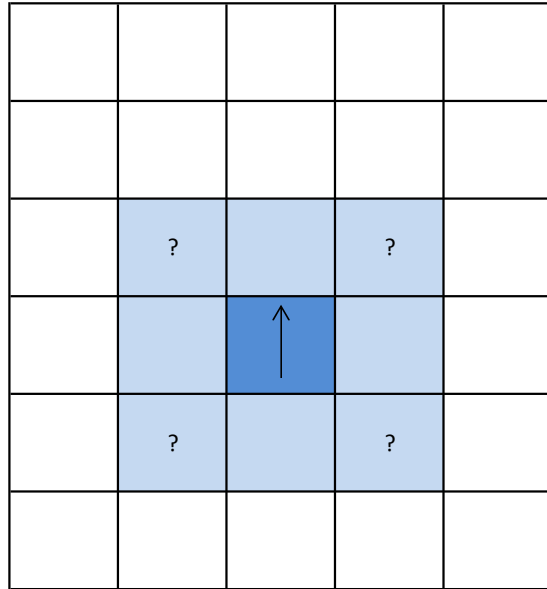
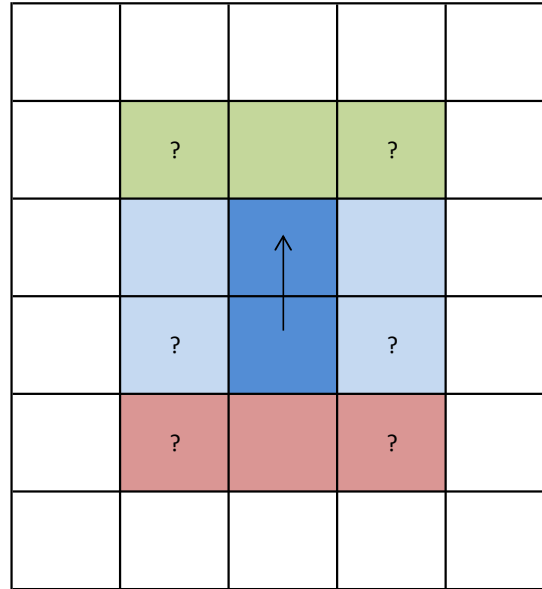


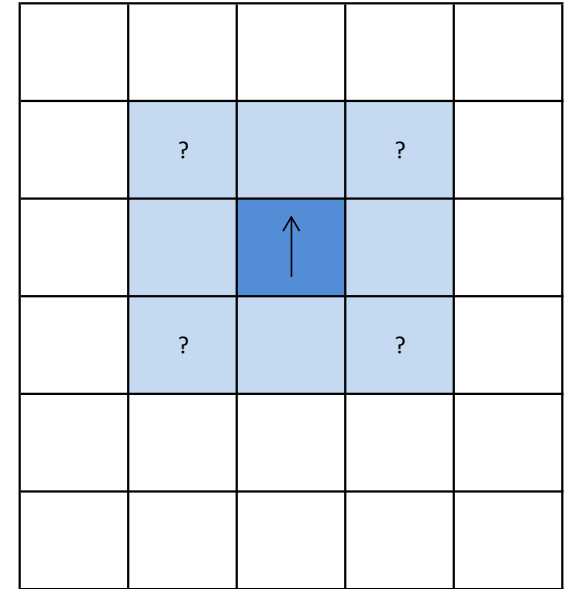
Kacheln im RAM



Kacheln im RAM bei Kachelübergang
(evtl. durch Nachladeruckler bemerkbar)



Kacheln im RAM nach Kachelübergang



aktive Kachel (die mit Spielerzug)

geladene Kacheln im Umkreis der aktiven Kachel

Kacheln, die beim Kachelübergang aus dem RAM fliegen

Kacheln, die beim Kachelübergang neu geladen werden

Kacheln mit einem "?": Unklar ob die wirklich im RAM sind

→ Fahrtrichtung