



Gleise in Serviceeinrichtungen

Stand 01.10.2015

DB Netz AG

Zentrale

I.NMK 2

Inhaltsverzeichnis

1 Einleitung

2 Legende zu Zusatzausstattung und Betreiber/Eigentümer von Eisenbahninfrastruktur

3 Liste der Gleise in Serviceeinrichtungen

4 Grafische Darstellung der Anlage

1 Einleitung

Die nachfolgende Übersicht enthält die von der DB Netz AG angebotenen Gleise in Serviceeinrichtungen. Zur Nutzung dieser Gleise kann es in Einzelfällen notwendig sein, weitere Zuführungsweichen bzw. -gleise zu nutzen. Diese sind aus Gründen der Übersichtlichkeit nicht Bestandteil der nachfolgenden Darstellung.

Zu dieser listenförmigen Darstellung können **Pläne** beigefügt sein, welche ausschließlich als schematische Darstellungsskizzen zu sehen sind. Sie dienen als grobe Orientierungshilfe und haben keinen angebotsverbindlichen Charakter. Die **listenförmige Darstellung** ist somit die maßgebliche Angebotsform der Gleise in Serviceeinrichtungen der DB Netz AG. Weitere Informationen stellen die Ansprechpartner in der Niederlassung gerne zur Verfügung.

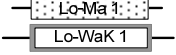
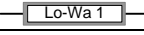





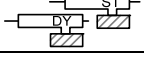







Die **Art der Anbindung** stellt die aktuelle Anbindung aus abrechnungstechnischer Sicht dar. Hier kann es wegen Veränderungen der betrieblichen Abläufe zu Anpassungen kommen. Als Infrastrukturbetreiber ist die DB Netz AG stetig mit der Instandhaltung und Optimierung von Qualität und Umfang Ihres Anlagenbestandes befasst. Daher kann es zu **Beeinträchtigung der Nutzbarkeit** aufgrund von Baumaßnahmen kommen.

Serviceeinrichtungen, die mit den Bezeichnungen "Baulogistik lang", "Störungsbereitschaft" oder "Notfallvorsorge" gekennzeichnet sind, fallen unter den langfristigen Eigenbedarf der DB Netz AG und können daher nicht angemeldet werden.

Serviceeinrichtungen, die mit der Bezeichnung "Baulogistik kurz" gekennzeichnet sind, fallen unter den sonstigen Eigenbedarf der DB Netz AG und können nicht zum Netzfahrplan angemeldet werden. Diese Gleise werden jedoch zur Herbeiführung einer einvernehmlichen Konfliktlösung im Falle eines Koordinierungsverfahrens berücksichtigt. Eine Anmeldung und Zuweisung im Gelegenheitsverkehr ist möglich.

Gerne stellen Ihnen unsere Ansprechpartner in diesem Fall alternative Einrichtungen zur Verfügung.

2 Legende zu Zusatzausstattung und Betreiber/Eigentümer von Eisenbahninfrastruktur

01	Bodenschutzvorrichtung: Absorptionsmatte/Wannen-Kissen	
02	Bodenschutzvorrichtung: Wannensystem	
03	Bremsprobeanlage, auch funkfernsteuerfähig	
04	Druckluftständer zur Druckluftbereitstellung	
05	Druckluftständer mit 230 V	
06	Elektrant	
07	Innenreinigungsanlage	
08	Statische oder dynamische Gleiswaage	
09	Wasserfüllständer	
10	WC-Entsorgungsanlage	
11	Einstiegshilfe	
12	Drehscheibe	
13	Medienschrank	
14	Ölumfüllstelle	
15	50-Hz-Zugvorheizung	
16	16 2/3-Hz-Zugvorheizung	
17	Besandungsanlage	
18	Arbeits-/Reinigungsbühne	

*2, SE können nicht zum Netzfahrplan, lediglich im Gelegenheitsverkehr angemeldet werden!

Gleise in Serviceeinrichtungen der DB Netz AG

Regionalbereich	Betriebsstelle	Gleis-Nr.	Funktionalität + Produktkategorie	Art der Anbindung	Gleislänge [m]	Baulänge Oberleitung [m]	Nutzlänge Gleis / -Ladekante [m]	Zusatzausstattung
Südwest	Neunkirchen (Saar) Hbf	10	Zuführung I - Gleis	zweiseitig	442	442	385	
Südwest	Neunkirchen (Saar) Hbf	106	Abstellung II - Lokgleis	einseitig	99	99	70	06
Südwest	Neunkirchen (Saar) Hbf	109	Zuführung II - Gleis	einseitig	102	0	85	
Südwest	Neunkirchen (Saar) Hbf	110	Zugbildung III - Gleis	einseitig	607	607	520	
Südwest	Neunkirchen (Saar) Hbf	113	Zugbildung III - Gleis	einseitig	455	0	445	
Südwest	Neunkirchen (Saar) Hbf	114	Abstellung II - Baulogistik kurz	einseitig	454	0	445	
Südwest	Neunkirchen (Saar) Hbf	115	Zugbildung III - Gleis	einseitig	422	0	400	
Südwest	Neunkirchen (Saar) Hbf	116	Zugbildung III - Gleis	einseitig	380	0	355	
Südwest	Neunkirchen (Saar) Hbf	117	Zugbildung III - Gleis	einseitig	366	0	350	
Südwest	Neunkirchen (Saar) Hbf	118	Zugbildung III - Gleis	einseitig	473	150	430	
Südwest	Neunkirchen (Saar) Hbf	121	Zugbildung III - Gleis	einseitig	530	200	485	
Südwest	Neunkirchen (Saar) Hbf	122	Zugbildung III - Gleis	einseitig	454	146	425	
Südwest	Neunkirchen (Saar) Hbf	123	Zugbildung III - Gleis	einseitig	384	0	375	
Südwest	Neunkirchen (Saar) Hbf	124	Zugbildung III - Gleis	einseitig	384	0	375	
Südwest	Neunkirchen (Saar) Hbf	126	Zugbildung III - Gleis	einseitig	541	180	520	
Südwest	Neunkirchen (Saar) Hbf	131	Zugbildung III - Gleis	einseitig	538	155	520	
Südwest	Neunkirchen (Saar) Hbf	132	Zugbildung III - Gleis	einseitig	530	150	510	
Südwest	Neunkirchen (Saar) Hbf	133	Zugbildung III - Gleis	einseitig	538	155	520	
Südwest	Neunkirchen (Saar) Hbf	134	Zugbildung III - Gleis	einseitig	504	133	485	
Südwest	Neunkirchen (Saar) Hbf	135	Zugbildung III - Gleis	einseitig	473	103	455	
Südwest	Neunkirchen (Saar) Hbf	136	Zugbildung III - Gleis	einseitig	444	120	425	
Südwest	Neunkirchen (Saar) Hbf	137	Zugbildung III - Gleis	einseitig	474	125	430	
Südwest	Neunkirchen (Saar) Hbf	14	Abstellung II - Baulogistik kurz	einseitig	280	0	252	06
Südwest	Neunkirchen (Saar) Hbf	140	Zuführung I - Gleis	zweiseitig	821	821	400	
Südwest	Neunkirchen (Saar) Hbf	22	Abstellung II - Störungsbereitschaft	einseitig	164	0	125	06
Südwest	Neunkirchen (Saar) Hbf	30	Zugbildung III - Gleis	zweiseitig	808	808	755	04
Südwest	Neunkirchen (Saar) Hbf	31	Zugbildung III - Gleis	zweiseitig	777	777	725	04
Südwest	Neunkirchen (Saar) Hbf	32	Zugbildung III - Gleis	zweiseitig	816	816	580	04
Südwest	Neunkirchen (Saar) Hbf	33	Zugbildung III - Gleis	zweiseitig	544	544	380	04
Südwest	Neunkirchen (Saar) Hbf	34	Zugbildung III - Gleis	zweiseitig	365	365	350	04
Südwest	Neunkirchen (Saar) Hbf	35	Zugbildung III - Gleis	zweiseitig	379	379	360	04
Südwest	Neunkirchen (Saar) Hbf	36	Abstellung I - Gleis	zweiseitig	380	380	360	04 06
Südwest	Neunkirchen (Saar) Hbf	5	Abstellung II - Lokgleis	einseitig	129	129	105	06
Südwest	Neunkirchen (Saar) Hbf	7	Abstellung I - Gleis	zweiseitig	760	760	445	06
Südwest	Neunkirchen (Saar) Hbf	71	Zugbildung III - Gleis	einseitig	450	450	410	
Südwest	Neunkirchen (Saar) Hbf	79	Abstellung III - Baulogistik kurz	einseitig	165	0	110	
Südwest	Neunkirchen (Saar) Hbf	8	Abstellung I - Gleis	zweiseitig	659	659	495	06
Südwest	Neunkirchen (Saar) Hbf	851	Zuführung II - Gleis	einseitig	358	308	310	
Südwest	Neunkirchen (Saar) Hbf	86	Beladung III - Ladegleis	einseitig	182	0	110 / 53	

Gleise in Serviceeinrichtungen der DB Netz AG

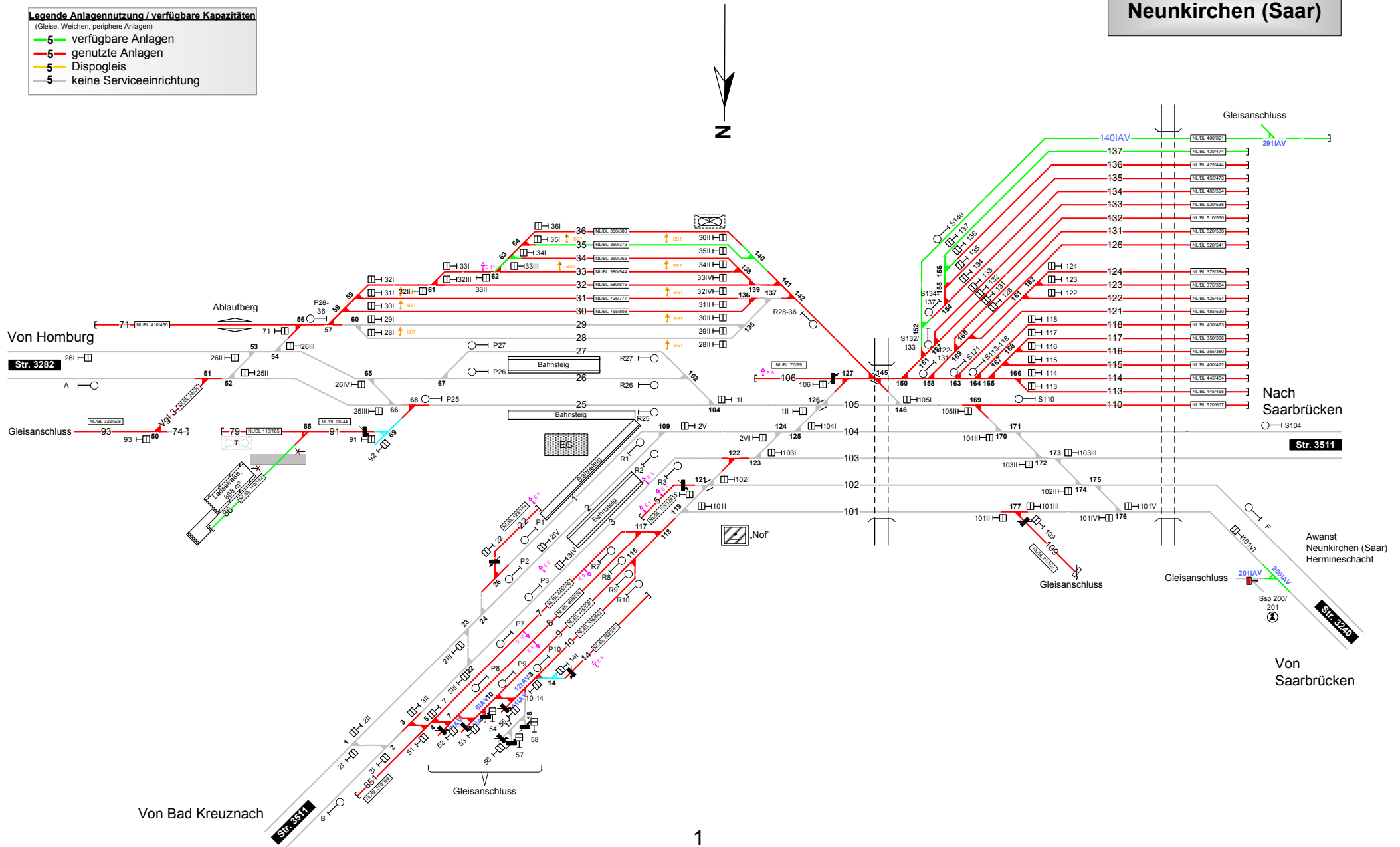
Südwest	Neunkirchen (Saar) Hbf	9	Zugbildung III - Gleis	zweiseitig	527	527	475
Südwest	Neunkirchen (Saar) Hbf	91	Zuführung II - Gleis	zweiseitig	44	0	20
Südwest	Neunkirchen (Saar) Hbf	93	Zuführung II - Gleis	einseitig	508	375	322
Südwest	Neunkirchen (Saar) Hbf	Vgl 3	Zuführung II - Gleis	zweiseitig	38	38	24

Legende Anlagennutzung / verfügbare Kapazitäten

(Gleise, Weichen, periphere Anlagen)

- 5 verfügbare Anlagen
- 5 genutzte Anlagen
- 5 Dispogleis
- 5 keine Serviceeinrichtung

Neunkirchen (Saar)



Impressum

DB Netz AG
Theodor-Heuss-Allee 7
D-60486 Frankfurt am Main

Herausgeber:

DB Netz AG
Preise und Produkte
Mainzer Landstraße 201-203
D-60326 Frankfurt am Main

Änderungen vorbehalten
Einzelangaben ohne Gewähr

Stand: 01.10.2015

www.dbnetze.com/fahrweg