

K-Trains Vectron SETG Pack



Mit diesem Download gibt es mal ein etwas größeres Paket mit 7 Loks. Enthalten sind 5 Mehrsystem-Vollwerbevectrons von SETG plus ein Blanko-Modell und die auch für SETG fahrende 193 273 von Rail&Sea. Details dazu gibt's wie immer auf der nächsten Seite. Auch hier gilt, dass leider nicht immer alles 100-prozentig umgesetzt werden konnte, aber auf möglichst vieles geachtet wurde.

Vielen Dank an die SETG für die sehr freundliche Unterstützung.

Benötigt:






- K-Trains Vectron - class 193:
<https://k-trains.com/en/produkt/vectron-class-193/>
- K-Trains Vectron class 193 – reskins:
<https://k-trains.com/en/produkt/vectron-class-193-reskins/>

Installation:

1. Entweder die **K-Trains SETG.rwp** mit Utilities.exe installieren oder den Inhalt der **K-Trains SETG.rwp** in den Railworks-Ordner entpacken.
2. Cache leeren – **Viel Spaß!**

Im Szenario-Editor findet man die Loks unter
Kal000px\[K] SETG 193 xxx und [K] RailSea 193 273.

Übersicht der enthaltenen Loks:

193 285	193 691	193 692
 <p>blanko</p>	 <p>„Die Waffen nieder“ Bertha von Suttner</p>	 <p>„Wood works“</p>
193 736	193 746	193 839
 <p>„Marco Polo“</p>	 <p>„Jedermann“ Hugo von Hofmannsthal</p>	 <p>„Alpen“</p>
193 273		
 <p>Rail&Sea</p>		