

DTG BR 155 MEG Repaint Pack



Diesmal gibt es ein kleines Repaint-Pack für die DTG Baureihe 155. Von jeder Variante sind zwei Loks umgesetzt, damit ggf. auch ordentlich in Doppeltraktion gefahren werden kann. Es gibt jeweils eine Variante mit Fahrer und eine Variante ohne Fahrer (ND).

Eine kleine Übersicht über alle enthaltenen Loks gibt's auf der nächsten Seite.

Benötigt:





- DTG BR 155 aus Köln - Koblenz:
[https://store.steampowered.com/app/277739/Train Simulator West Rhine Kln Koblenz Route AddOn/](https://store.steampowered.com/app/277739/Train_Simulator_West_Rhine_Kln_Koblenz_Route_AddOn/)

Installation:

1. Die **BR155Pack01Assets.ap** unter **Assets/DTG/BR155Pack01** entpacken.
2. Die **MEG_155.rwp** mit Utilities.exe installieren oder den Inhalt der **MEG_155.rwp** ins Railworks-Verzeichnis kopieren. → Der Ordner **Assets/DasMooritz** muss zwingend mit **installiert werden!**
3. Die **Install_BR155_MEG.bat** unter **Assets/DTG/BR155Pack01/RailVehicles/Electric** ausführen, alle benötigten Dateien sollten sich selbstständig verschieben / kopieren.

Im Szenario-Editor findet man die Loks unter **DTG/BR155Pack01**.

Übersicht enthaltene Loks:

MEG 702	MEG 705	MEG 709	MEG 710
155 179	155 196	155 049	155 059
			
Logo an der Front	Logo an der Front	Nummer an der Front	Nummer an der Front