

Schülerzug am Mittag (Twindexx Edition)

Hallo Kollege, du fährst heute den Schülerzug (S30) von Hoch Merzburg Hbf nach Altenburg Hbf.

Nun aber zu den Sachen die ihr braucht

PAYWARE

Natürlich den Twindexx

<https://www.railtraction.eu/db-regio-twindexx.html>

BR423

<https://www.rsslo.com/product/deutschebahn-br-423/>

ICE1

https://www.3d Zug.de/product_info.php?language=de&info=p513_ice-1--br-401-.html

Flirt 3

<https://www.aerosoft.com/de/bahnsimulation/dovetail-games-train-simulator/rollmaterial/elektro/1600/stadler-flirt-3>

FREEWARE


BR423 S-Bahn Köblitzer Land Repaint

<https://rail-sim.de/forum/filebase/entry/4805-al-rwa-br-423-s-bahn-k%C3%B6blitzer-berglund/>


(optimal) Twindexx ZZA Update [Damit könnt ihr auch Ziele für IKB schildern]


<https://rail-sim.de/forum/filebase/entry/3703-twindexx-vario-zza-update-erweiterung/>

Dort am besten diese Datei

 ZZAUPDATE .txt
588 Byte (343 Downloads)

 Version(AnzeigInnen) .rar
8,94 MB (267 Downloads)

 Version(ZZA Update) .rar
63,78 kB (247 Downloads)

 Version(FULL) .rar
9,01 MB (449 Downloads)

INSTALLATION

Utilites: Die Datei entpacken > Utilities öffnen > Packet-Manager > Refresh drücken > warten bis fertig geladen hat (kommt je nach gröÙe an) > Install > Datei auswählen > Fertig :D

Manuel: Datei Entpacken > Die RWP Datei dann auch entpacken > Die Ordner in euren Railworks Verzeichnis einfügen > Fertig :D

Bekannte Bugs:

***Jeder Twindexx hat die Nummer 446 008
Leider nicht änderbar. Bug von Railtraktion***

***Beim Start fahre ich einen Prellbock zu!!
HILFE!***

***Kein Grund zur Sorge! Du kannst da einfach
durchfahren.***

***Wenn ich in Hoch Merzburg einfahre ist das
Zwergsignal auf Rot? Ich passe so nicht rein.***

***TAB Taste regelt  ABER NUR DAFÜR
VERWENDEN!***

***Manche 423er haben die letzten Nummern
nicht.***

Da ist ein Bug von RWA.

Nun aber viel Spaß!