

# Mumpfi2010, U-Bahn Berlin U8 , freeware

Von Hermanstraße bis Berlin-Wittenau



da ich zur Zeit mit meinen Augen Probleme habe, stelle ich die Strecke hier ins Forum zum Erfreuen und Testen rein . Gefundene Fehler **bitte** melden.

die benötigten Assets:

Payware:

**Kuju:** DTG / RSC: <http://store.steampowered.com/dlc/24010/>

[https://store.steampowered.com/app/24010/Train\\_Simulator\\_2021/](https://store.steampowered.com/app/24010/Train_Simulator_2021/)

**RSC:**

**ELAP** erforderlich

**MunichAugsburg :**

[https://store.steampowered.com/app/208288/Train\\_Simulator\\_MunichAugsburg\\_Route\\_AddOn/](https://store.steampowered.com/app/208288/Train_Simulator_MunichAugsburg_Route_AddOn/)

**TBT:** Frankfurter\_U-Bahn = von JustTrains

**virtualTrack:** BerlinLeipzig

<http://www.virtualtracks.net>

Freeware:

**Mumpfi:** Wird mitgeliefert, = repaints, U, Ubahnschilder

**paverybs:** PR\_stations,

<https://rail-sim.de/forum/filebase/entry/1844>

**TED:** Hamburg-Bremen → Scenery → Buildings → Kiosk 1 –

( wird mitgeliefert)

Scenery → Procedural → Maschenzaun

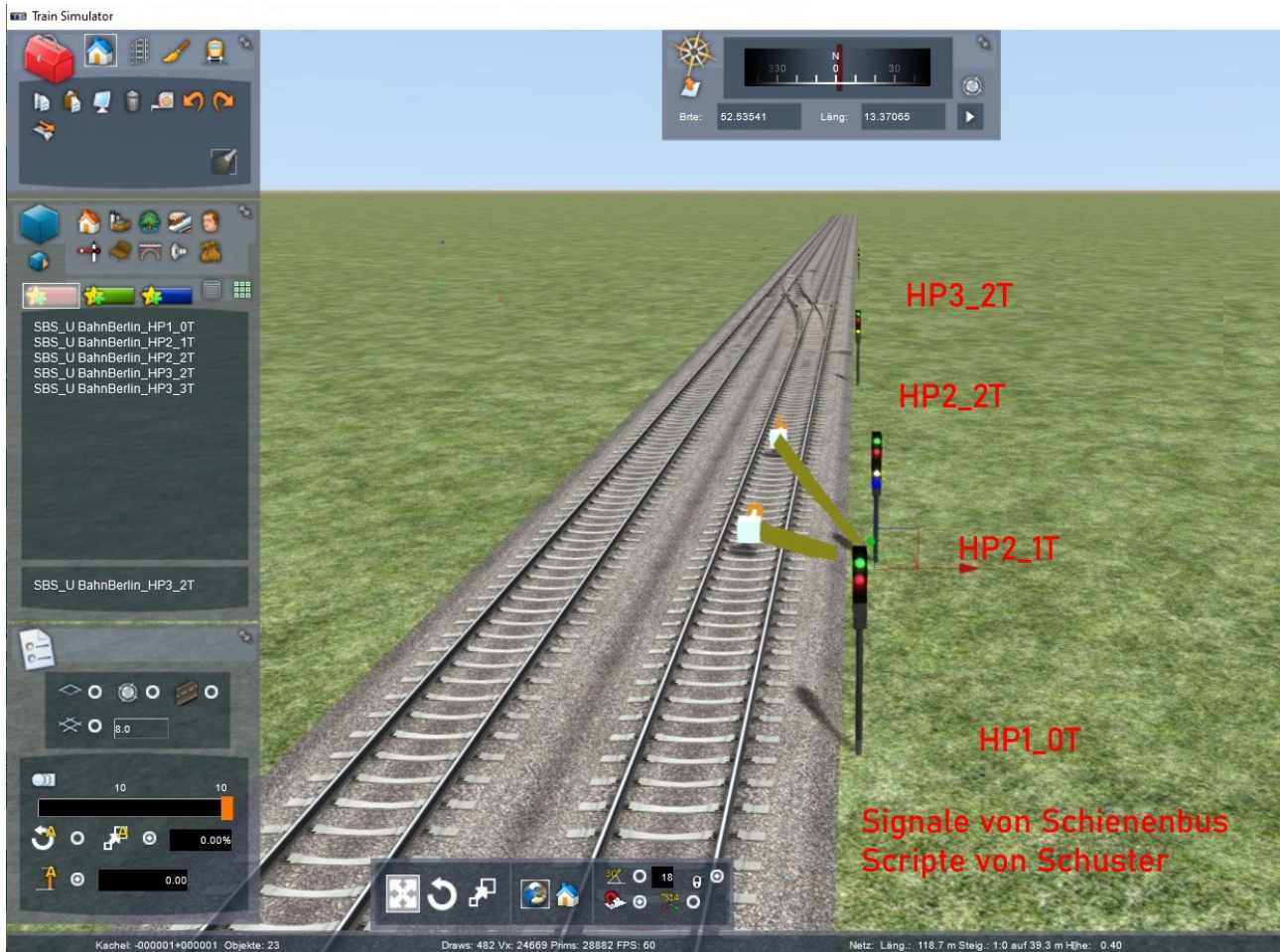
**Schienenbus:** Signale werden mitgeliefert, als **Schienenbus.7z**

**Schuster:** Freeware → RailNetwork → Signals → Trigger, - im Forum

<https://rail-sim.de/forum/filebase/entry-download/3963-schuster-skriptpaket-ks-signale/?fileID=6463>

Scripte von Schuster hier im Forum, Signale = Schienenbus mitgeliefert

## Mumpfi2010 U-Bahn Berlin U8



zur Zeit gibt es keine Vorsignale.

<https://rail-sim.de/forum/filebase/index.php?filebase/1224-train-simulator/>

**BerlinTrains:** Ubahn Triebwagen repaint von Mumpfi2010

<https://rail-sim.de/forum/filebase/entry-download/3281-u-bahn-repaint-aus-hazis-s-bahn-481-482-als-ersatz-f%C3%BCr-die-nicht-mehr-zubekommen/?fileID=5088>

aus dem Forum: Rail-Sim.de

**Hazis S-Bahn:** wird benötigt, für mein repaint.

<https://rail-sim.de/forum/filebase/entry-download/1052-br481-82-free-v-version-1-1/?fileID=1070>

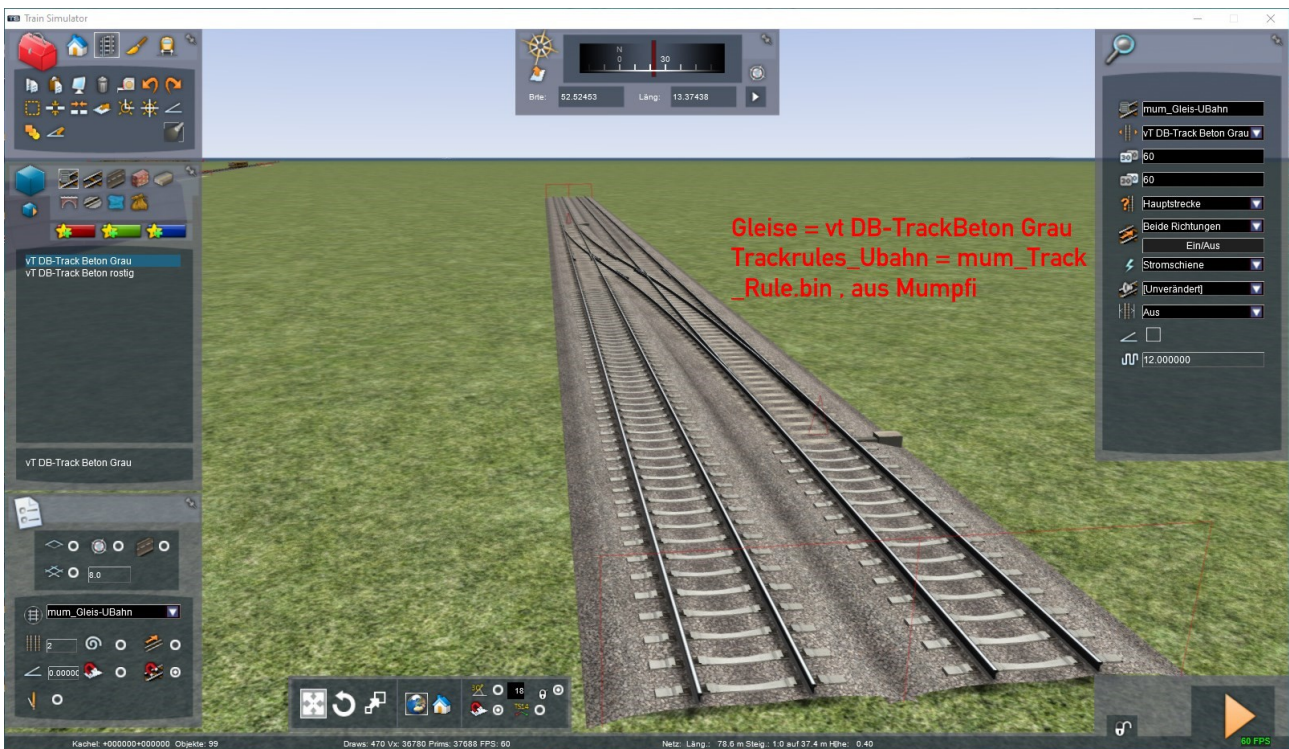
aus dem Forum: Rail-Sim.de



diese Tunnel sind verbaut = TBT Frankfurter\_U-Bahn

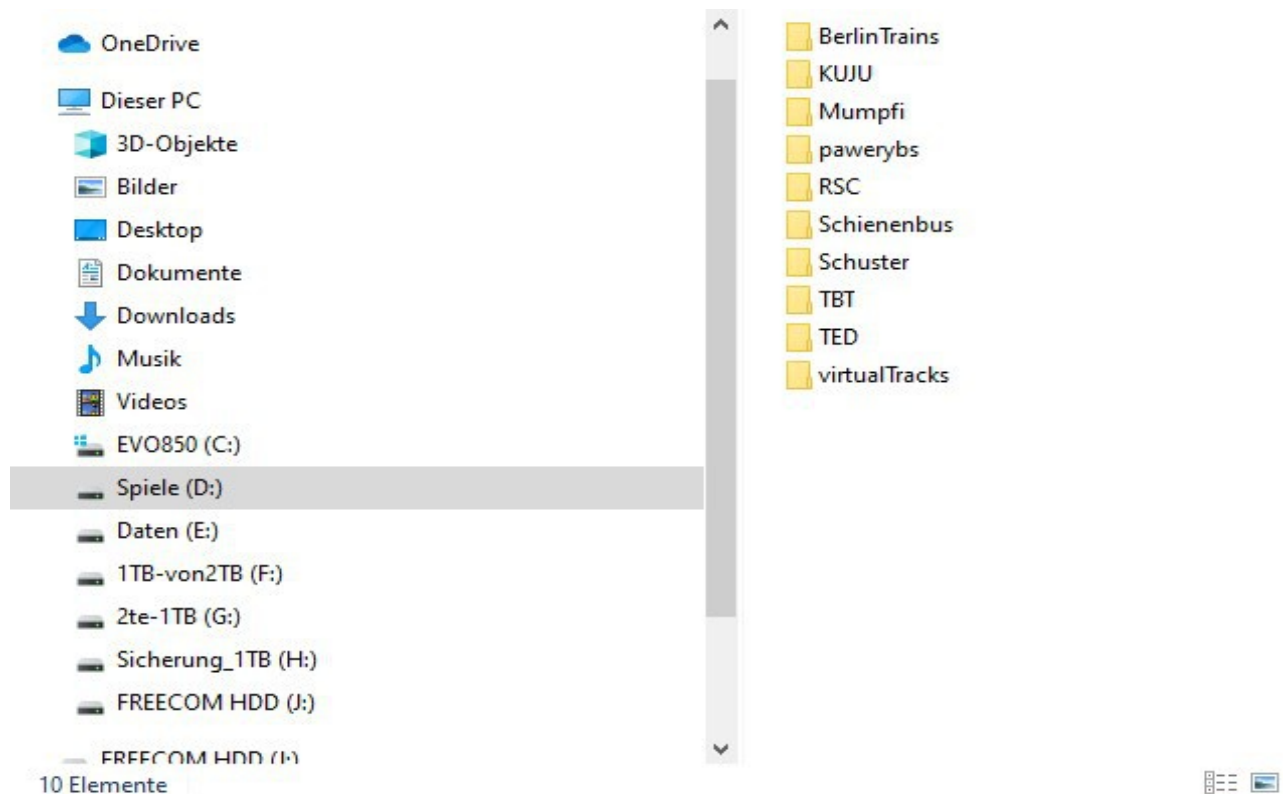


diese Gleise sind verbaut = vT Berlin-Leipzig



-----

## Mumpfi2010 U-Bahn Berlin U8



benötigte assets. Überblick

-----

### Zur Installation:

runter geladene Dateien , entpacken, und mit utilities.exe , die rwp-dateien installieren.

**U-Bahn Berlin U8.rwp** (Strecke) und **Mumpfi-TED-assets.rwp** . **Signale.rwp** ( Schienenbus )

Falls einige Dateien schon vorhanden, dann überschreiben.

Utilities.exe ist innerhalb des TrainSimulators zu finden.

### Disclaimer

Mit dem Urteil vom 12. Mai 1998 hat das Landgericht Hamburg entschieden, dass man durch die Anbringung eines Links die Inhalte der gelinkten Seiten ggf. mit zu verantworten hat. Dies kann nur dadurch verhindert werden, dass man sich ausdrücklich von diesem Inhalt distanziert. Deshalb distanzieren ich mich hiermit ausdrücklich von allen Inhalten aller verlinkten Seiten in dieser Installationsanleitung und mache mir deren Inhalte nicht zu Eigen.

### Danksagung:

**Dank an Allen für die Verwendung Ihrer Objekte: pawerybs, Schienenbus, newS, TED, Schuster usw.**

#### Hinweise zur Nutzung der Strecke:

Diese Strecke ist freeware demnach ausschließlich zur kostenlosen Nutzung bestimmt. Die Strecke darf ohne meine Genehmigung nicht auf anderen Webseiten hochgeladen oder in Projekte Dritter integriert und als Bestandteil solcher Projekte weitergegeben werden. Eine kommerzielle Weitergabe meines Projektes ( **U-Bahn Berlin U8** ), sei es als Teil einer Freewaresammlung, oder auf andere Art und Weise , bedarf ebenfalls meiner ausdrücklichen schriftlichen Genehmigung.

Die Strecke ist in der beta Vers. **U-Bahn Berlin U8** , und wurde auf Trainsimulator 2020 – 2021 getestet . Eine Funktion auf älteren Trainsimulatoren kann nicht garantiert werden.

Für die korrekte Funktion auf den Benutzerrechnern sowie für Schäden an Hard-, und Software, die durch den Gebrauch der Inhalte der Strecken zip-Archives entstehen könnten, übernehme ich keine Haftung.