

ES64 F4 032/189 932 Bosphorus Europe



by Trainsimdriver
Version 1.1

Es wird das 189 932 Bosphorus Europe Express Repaint und diverse Child Objekte für die vR 189 VRot mitgeliefert.

**Ein Herzliches Dankeschön gehen raus an Krone, eibjonas, XinoTrON, Wally und Aaron für die Erlaubnis, zum benutzen des ATB Child Objekts und der neuen Texturen der Displays!
Danke auch an JoTrainFreak für die Hilfe bei den GSM-R Displays!**

Und auch ein Danke an Ulf Freudenreich für die Freigabe des Paketes

Benötigte Payware/Freeware:

**vR DB BR189 VRot ExpertLine
[RDF_RS] BR 189 Repaintpack DB Cargo**

Installation

1. Die Datei **[TSD]189_932.rwp** mit Utilities.exe installieren oder den Inhalt in den Railworks-Ordner entpacken.
2. Die **Install_MRCE.bat** ausführen
(**Assets\virtualRailroads\vR_BR189_VRot_EL\EIloks**)
3. Cache leeren

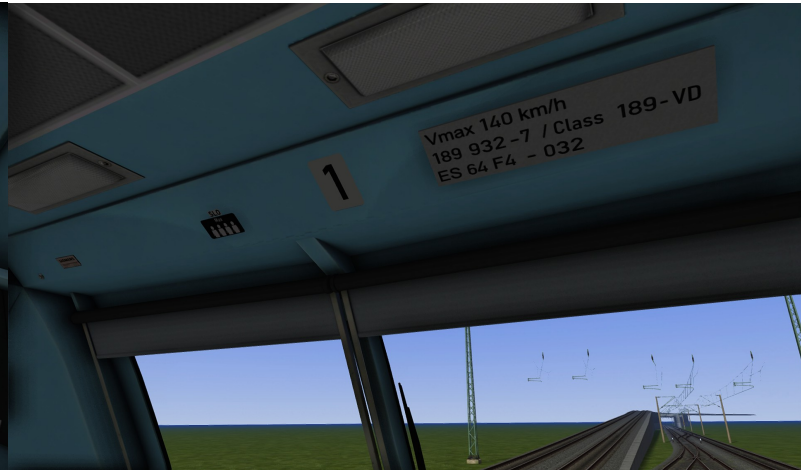
Viel Spaß!

Inhalt



Ein realitätsnaher Führerstand

VD (D/A/I/SLO)

Sonstige Details im Fst



Diverse Anschriften und sonstige Details



Auflistung der neuerungen:

Außen:

- Fehlende Anschriften hinzugefügt (Batteriekasten, Abstoß- und Auflaufverbot, Warnanschriften, Feuerlöschanlage, Hauptluftleitung/Hauptbehälterleitung, Türanschrift)
- Kameras in MRCE Lackierung
- EP Kasten
- Schaugläser für den Bremszustand
- Fremdstromanschluss
- SCMT Zugsicherung + Sticker

Innen:

- Pultleuchte
- Neues Zugfunkgerät
- Italienische Zugsicherung SCMT (Nur Deko)
- ETCS Leuchtregler
- Siemens Typschild (Nur im Fst 1)
- Führerstandsnummer
- Lokschild
- Fehlende Anschriften hinzugefügt
- Neue Texturen für die Bremsanzeigen
- Slowenien Max. 4 Personen