

# *Trainsim Hamburg*



## **Regionaltriebwagen RS1**

### **Update 1.1**

## Inhaltsverzeichnis

Vorwort.....	3
Paketumfang.....	4
Änderungshistorie (Changelog).....	5
Installation.....	5
Den RS1 fahren.....	7
Zugzielanzeige.....	8
Falls mal Fragen kommen.....	8
Rechtliches.....	8

## Vorwort

Lieber Nutzer,

vielen Dank, dass du unseren RS1 heruntergeladen hast. Wir hoffen, dass es dir so viel Spaß machen wird den RS1 zu fahren, wie es uns Spaß gemacht hat diesen Triebwagen ins Spiel zu bringen.

Dir wird sicherlich auffallen, dass noch einige Funktionen, wie z.B. die PZB fehlen. Da der RS1 in seinem aktuellen Zustand schon fahrbar ist, wollten wir diesen nicht den anderen Nutzern vorenthalten.

Der RS1 wird auch noch weiterentwickelt. Langfristig haben wir vor allem eine funktionierende PZB für den RS1 geplant.

Viel Spaß beim Fahren des RS1 wünschen dir

TobiasM und benp98 – das Trainsim Hamburg Team



## Paketumfang

Das Paket „Regionaltriebwagen RS1“ enthält zwei Varianten des RS1: Eine ODEG-Variante und eine DB-Variante. Beide Fahrzeuge sind bis auf die Textur des Außenmodells identisch.

Natürlich sind auch 2 Standard- Szenarien im Paket enthalten. Einmal das Szenario „TSHH: RS1 Zugpräsentation“ für Hamburg- Hannover sowie das Szenario „TSHH: RB nach Hagen“ für Hagen- Siegen V3. Dem Paket wurden auch Quickdrive-Zugverbände beigelegt, so dass man auch im Schnellen Spiel diesen Triebwagen fahren kann.





# Änderungshistorie (Changelog)

1.0:

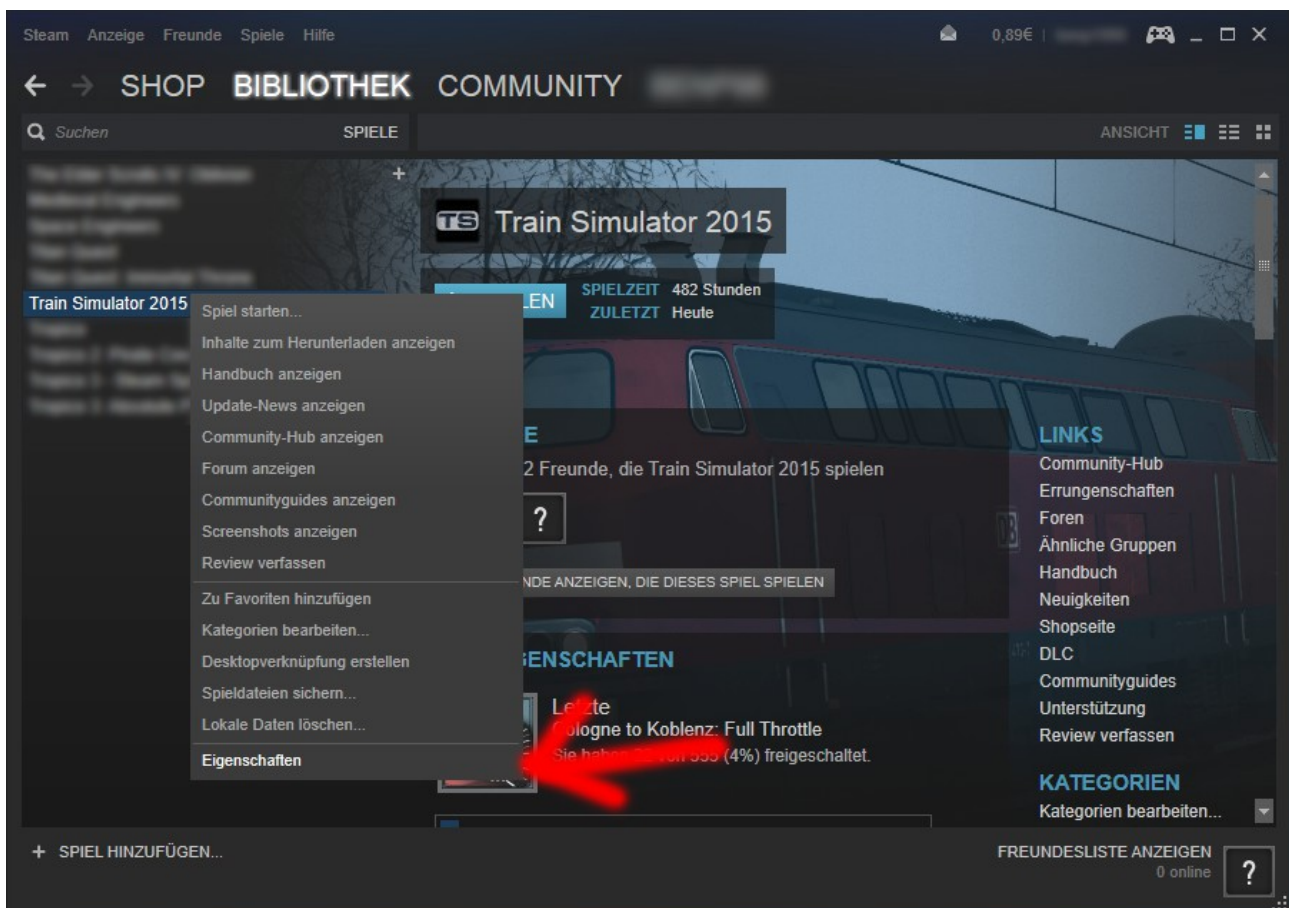
- Erste veröffentlichte Version des RS1

1.1:

- Die Türsteuerung sowie die ZZA funktionieren nun problemlos mit mehreren Einheiten
- Neue Teile am 3D-Modell
- Inputmapper für verschiedene Funktionen an dem Fahrzeug

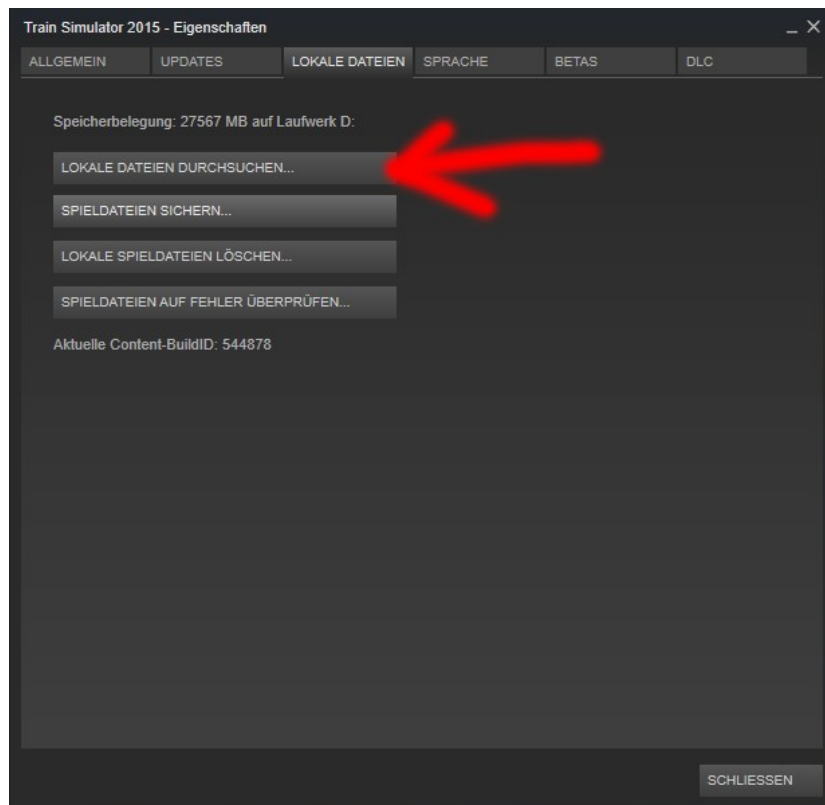
## Installation

Das Paket besteht aus zwei Dateien (Ohne Handbuch). Beide werden über den Paketmanager vom Train Simulator 2015 installiert. Diesen kannst du folgendermaßen öffnen:

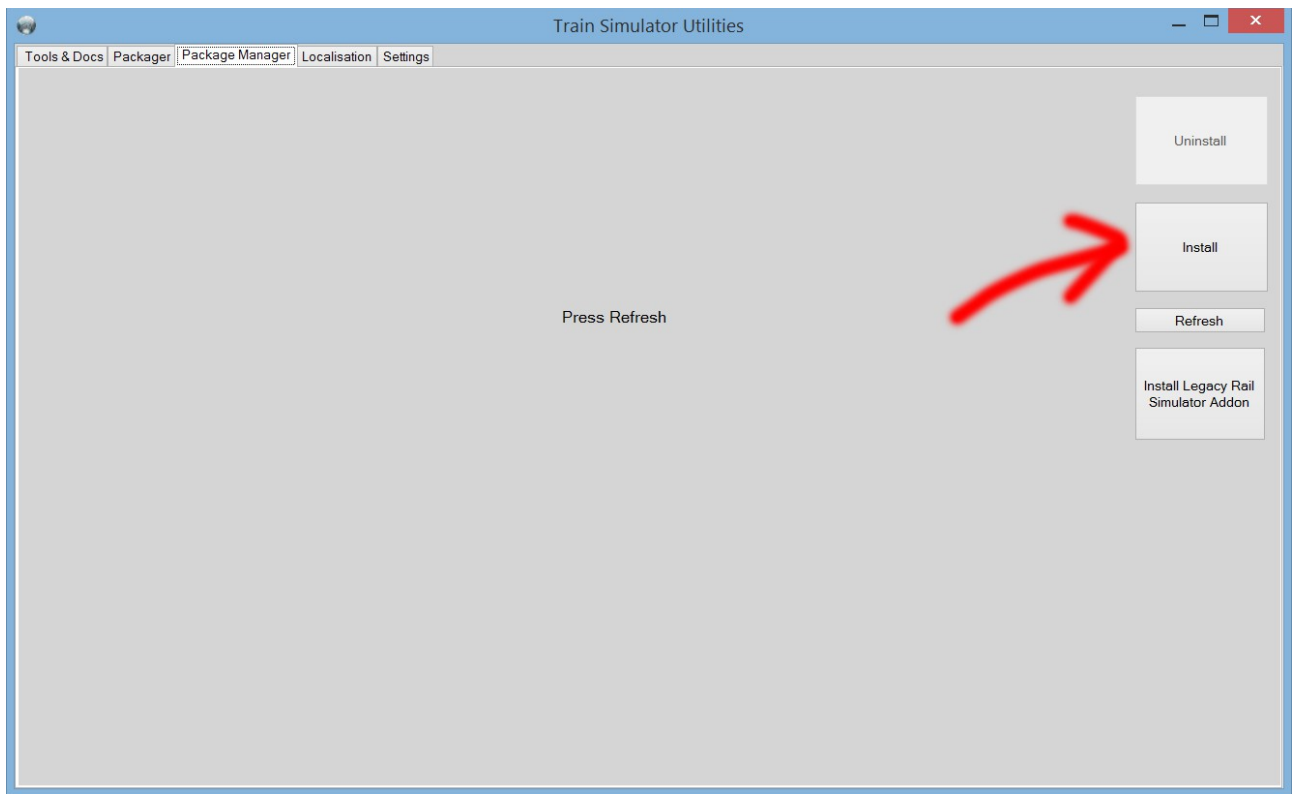


Zuerst öffnest du Steam. Mach einen Rechtsklick auf den Listeneintrag des Train Simulator 2015 in deiner Steam Bibliothek und klicke auf „Eigenschaften“, wie im Bild markiert.

In dem erscheinenden Fenster gehst du auf den Reiter „Lokale Dateien“. Klicke auf den „Lokale Dateien durchsuchen“-Button.



In dem neuen Explorerrerfenster öffnest du das Programm „Utilities“. In dem Reiter „Package Manager“ gibt es einen Button namens „Install“. Wenn du auf diesen Klicks musst du nur noch zu der .rwp-Datei navigieren und diese auswählen. **Es kann sein, dass das Programm einen Moment lang kaum bis gar nicht reagiert. Das Programm arbeitet allerdings noch und sollte nicht beendet werden.** Wenn die Pakete installiert sind, empfiehlt es sich, den Cache im TS2015 zu leeren. Danach kann der RS1 gefahren werden.



## Den RS1 fahren

Der RS1 richtet sich in der grundlegenden Bedienung weitestgehend an den Standard des Train Simulators. Es wurden jedoch einige Zusatzfunktionen eingebaut, die für mehr Fahrspaß sorgen. Zusätzlich ist zu Fahrtbeginn die Handbremse noch angezogen. Dies nur noch mal als kleiner Hinweis, bevor massenweise Fragen aufkommen...

Nachfolgend ein Bild des Führerstands und die Erklärungstabelle zur Steuerung:



Hinweis: Wenn keine Taste angegeben ist, wird die Funktion nicht über die Tastatur gesteuert.

Nummer	Funktion	Taste*
1	Türsteuerung Links / Rechts	Q, Shift-Q / E, Shift-E
2	Horn	B / N
3	Sanden	X
4	„Beschallung“ - Ansagensound abspielen	
5	Scheibenwischer	
6	Federspeicherbremse/Haltebremse (Handbremse)	
7	Außenspiegel	
8	Kombinierter Fahr-/Bremshebel	A, D
9	Führerstandsbeleuchtung	L, Shift-L
10	Instrumentenbeleuchtung	I, Shift-I
	ZZA-Steuerung (Ziel 1 bis 6 wählen)	Strg + 1 ... 6

\* Es wird von einer deutschen PC-Standardtastatur (QWERTZ) ausgegangen. Tastencodes können je nach Land und Tastatureinstellung variieren.



## Zugzielanzeige

Der RS1 verfügt über eine steuerbare ZZA. Diese kann in dem Schrank, der sich links im Führerstand befindet gesteuert werden.



## Falls mal Fragen kommen...

...können diese gerne in dem Trainsim Hamburg-Forenthread auf Rail-Sim.de gestellt werden. Der Thread kann über den folgenden Link aufgerufen werden:

<http://rail-sim.de/forum/index.php/Thread/16545-TSHH-RS1/?action=firstNew>

## Rechtliches

Der RS1 ist sogenannter „user-generated content“, also ein durch Nutzer erstellter Zusatzinhalt für den Train Simulator 2015 von Dovetail Games. Dovetail Games hat nichts mit Trainsim Hamburg zu tun und bietet auch keinen technischen Support bei Problemen mit Inhalten von Dritten wie Trainsim Hamburg an.

Des weiteren entziehen sich die Autoren des Pakets „Regionaltriebwagen RS1“ jeglicher Haftung bei Schäden, die auf das genannte Paket zurückzuführen sind. Die Dateien wurden nach bestem Gewissen überprüft, es können jedoch keine Fehler ausgeschlossen werden.

